


# O Pente fino é o Método mais simples combater Piolhos sem substancias Toxicas (portugiesisch)

1

Lavar o Cabelo com Shampoo normal, como habitual. Proteger os Olhos para retirar o Shampoo.



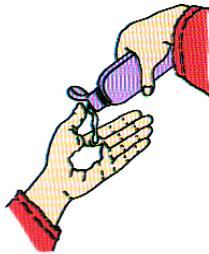
2

Meter **muito** amaciador para Cabelo...

... podendo **ficar em pé** com uma Tunica ou Toalha

... ou com a **Cabeça por cima do Lavatorio**

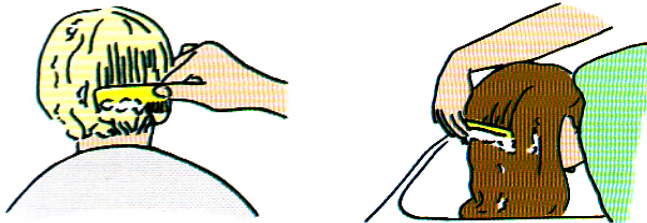
... como preferir, a maneira mais confortavel para si



3

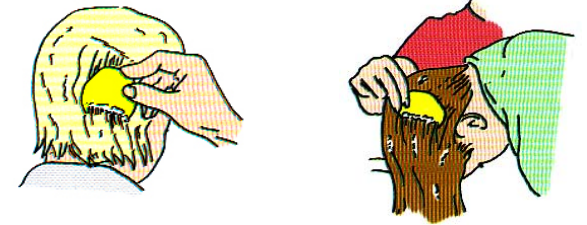
Pentiar o Cabelo com um **Pente de Dentes largos.**

Quando o Cabelo estiver bem pentiado..



4

Pegue no **Pente fino (Ungezieferkiller)** e penteie o Cabelo desde a Raiz pouco a pouco.



5

Poxar o Pente fino mesmo até às pontas do Cabelo.



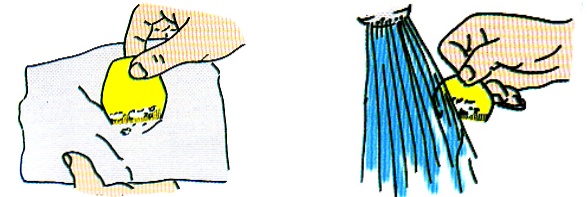
Se ainda nao tem experiencia com o Pente fino use em primeiro o mais pequeno. Quando se sentir mais seguro use o grande

6

Os Piolhos quando estao completamente molhados nao se mexem, mesmo os mais pequenos nao fogem ao Pente fino. Controle em cada pentiada se na espuma tem

Piolhos:  (grandura originale)

Limpe o Pente fino em Papel de Cozinha das duas partes ou lavar em água corrente antes de voltar a utilizar.



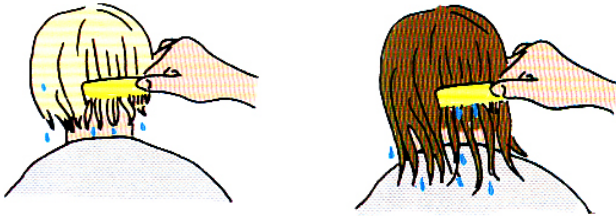
Os Piolhos que ficarem agarrados, tire-os com um palito ou uma escova pequena.

## 7

Trabalhe atencioso e repita o acontecimento varias vezes. Se vè Piolhos na espuma, limpe o Pente fino antes de o utilizar outra vez. Volte a pentiar esse espaço outra vez até nao ver mais Piolhos. O Cabelo tem de estar umido, se for necessario, molhe-o varias vezes com água morna

## 8


Lave bem o Cabelo e deixe-o molhado. Volte a pentiar Cabelo com o Pente de Dentes largos. Nesta situação é aconselhavel estar em pé com uma Tunica ou Toalha.



## 9

### Quanto mais molhado melhor!

Com o Pente fino, volte-se a pentiar novamente, para eliminar os restantes piolhos.



## 10


Se vier a saber que alguém da Família tem Piolhos deve tratá-lo com o Pente fino a ele e amigos próximos da Família. A pessoa que fizer este trabalho tem de ser o último a ser tratado com o Pente fino.



## 11

Repita o Tratamento mais 3 vezes com um intervalo de 3 Dias (total 4 Tratamentos em 2 semanas). Assim desta forma os Piolhos que ainda estão nos ovos (Lendias) não têm possibilidade de se desenvolver.

Day:



- Dia 1: Tratamento com o Pente fino
- Dia 5: Tratamento com o Pente fino
- Dia 9: Tratamento com o Pente fino
- Dia 10: Nesta altura nascem os últimos ovos, as Lendias que foram produzidas no primeiro Tratamento
- Dia 13: Tratamento com o Pente fino
- Dia 14: Eliminação dos Piolhos, na Cabeça a penas fica as cascas dos ovos.

## 12

Durante o período do 2., 3. e 4. Tratamento os Piolhos devem de ter uma grandeza \* e \* Estes ficam normalmente na Cabeça a onde nascem é o ciclo biológico. Se encontrar Piolhos já grandes \* , é que a pessoa foi novamente contagiada e deve fazer o tratamento 2 vezes por semana mais 3 vezes a partir do ponto onde os Piolhos foram encontrados. Nesta altura é onde os Piolhos são adultos e vão de Cabeça para Cabeça e a Femia mete novamente os ovos as Lendias.